

stryker

PercuFIX

Double Thread Screw

パーキュフィックス ダブルスレッドスクリュー

- ▶ Simplicity
- ▶ Precision
- ▶ Compression



PercuFIX

Double Thread Screws

Simplicity, Precision, Compression

パーキュフィックスは小骨における骨再建術、骨切り術、関節固定術、骨接合術に使用する事ができます。

- ▶ 1.8mm径ヘッドレスダブルスレッドスクリュー
- ▶ 幅広い部位での小骨片の内固定に最適



インプラントとシャフト部が一体となった構造です。シャフト部を倒すことで、インプラントを切り離す構造になっています。



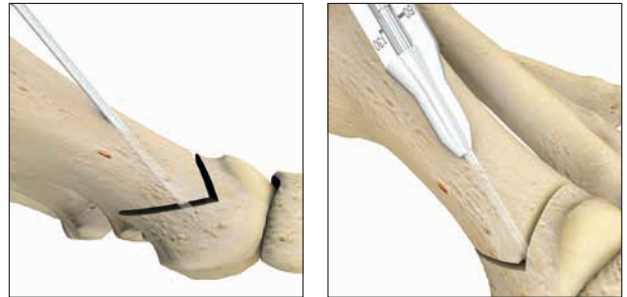
手術手技

Step 1

1.75mm/1.45mm径-150mm/40mm長ガイドワイヤー(451-0007)を使用し、適切な位置と深さにブレドリリングします。ガイドワイヤー越しにデプスゲージ(9091014)をスライドさせスクリュー長を決定します。

Note:

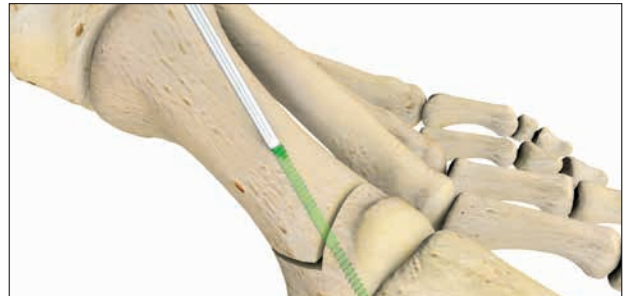
骨片に2本以上のガイドワイヤーを1次的に仮固定する事で、スクリュー挿入時の整復損失を防ぐことができます。



Step 2

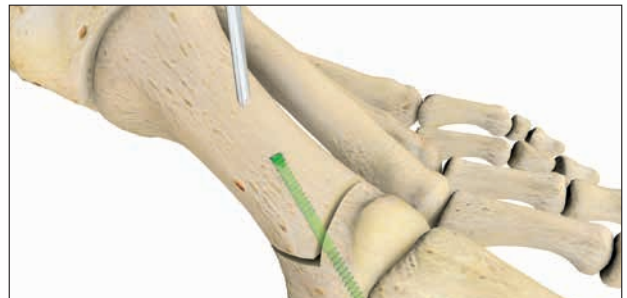
ガイドワイヤーを取り除き、パーキュフィックスを適切な深さまで挿入します。

パーキュフィックス挿入時にパーキュフィックスの方向に気を付けてください。溝切位置(色が変わる位置)までスクリューを挿入します。イメージインテンシファイアーを使い、スクリュー位置を確認します。



Step 3

パーキュフィックスの設置位置が決まりましたら、溝切部を曲げ、インプラントとシャフト部を切り離します。もしパーキュフィックスの設置が不十分な場合、スクリューを抜去し、再度やり直します。

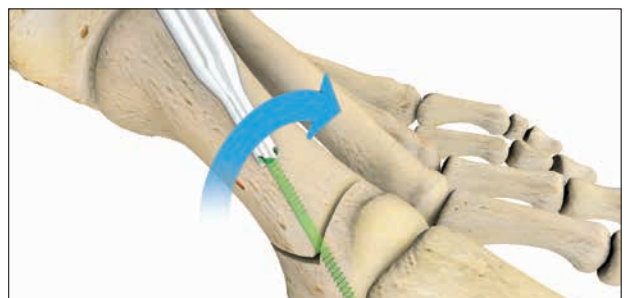


抜去

専用抜去器を使用し、スクリュー抜去のためのエントリーを作成します。

1. スクリューとパーキュフィックス抜去器(961-0000)のアライメントを整えます。必要に応じてイメージインテンシファイアーを使用してください。

2. 抜去器を反時計回りに回す事で、一部逆ネジに加工しているスクリューヘッドにかみ合います。スクリューが抜去されましたら、正回転にてスクリューを取り外し、次のスクリューを抜去します。



PercuFIX

Double Thread Screws

インプラント一覧

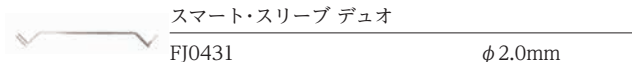
医療機器承認番号	販売名
22500BZX00151000	PercuFIX ダブルスレッドスクリュー



PercuFIX ダブルスレッドスクリュー 径1.8mm (滅菌済)

カタログ番号	径	全長
9553200	1.8mm	10mm
9553201		12mm
9553202		14mm
9553203		16mm
9553204		18mm
9553205		20mm
9553206		22mm
9553207		24mm
9553208		26mm
9553209		28mm
9553210		30mm
9553211		32mm
9553212		34mm
9553213		36mm
9553214		38mm
9553215	40mm	

専用手術器械一覧



スマート・スリーブ デュオ

FJ0431

φ 2.0mm



手回しハンドル

FJ0430-3/IJT-SNSK69800

φ 2.0mm



パーキュフィックス抜去器

961-0000



デプスゲージ 5mm-130mm

9091014



ガイドワイヤーケース

602-1010



ガイドワイヤー

451-0007 φ 1.75mm/1.45mm × 150mm/40mm長

この印刷物はストライカーの製品を掲載しています。全てのストライカー製品は、ご使用前にその添付文書・製品ラベル・取扱説明書をご参照ください。この印刷物に掲載の仕様・形状は改良等の理由により、予告なしに変更されることがあります。ストライカー製品についてご不明な点がありましたら、弊社までお問合せください。

®マークの付いた製品名は、ストライカー・グループの登録商標です。

Literature Number: IF1-65
CS/IB 3m 11/16

Copyright© 2016 Stryker
Printed in Japan

製造販売業者

日本ストライカー株式会社

112-0004 東京都文京区後楽2-6-1 飯田橋ファーストタワー

tel: 03-6894-0000

www.stryker.co.jp

・医療従事者向けサイト-Stryker Medical Professional Site

www.stryker.co.jp/mp2/